

# AUTEL®

Email:sales.jp@autel.com

Web:www.autel.com/jp

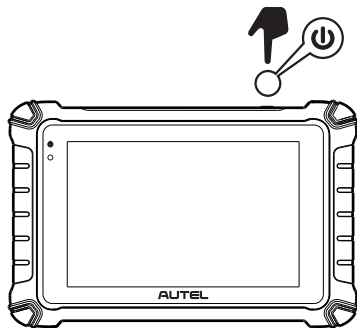
## クイックスタートガイド

### MaxiDAS DS900

本製品をお買い上げいただきありがとうございます。

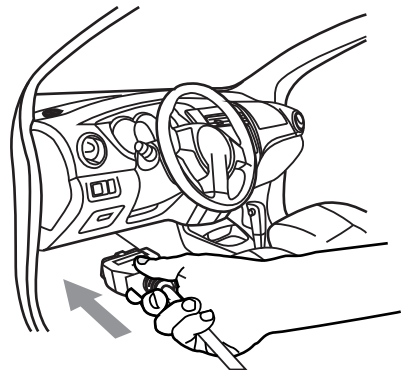
この要領書に従って適切に取り扱っていただくことで、長期間トラブルフリーなパフォーマンスが得られます。

1



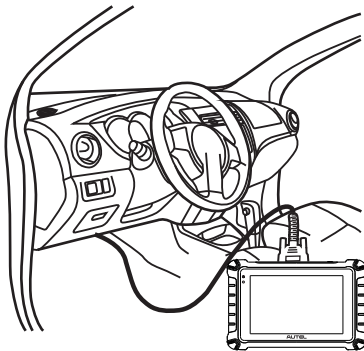
タブレットのバッテリーが十分に充電されているか、電源に接続されていることを確認してください。タブレットの電源を入れます。(電源ボタン長押し)

2



メインケーブルの16ピンオスアダプターを車両のDLCに接続します。DLCは通常、車両のダッシュボードの下にあります。

3



タブレットを使用する準備ができました。