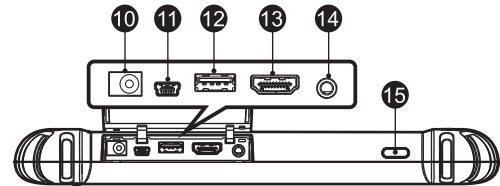
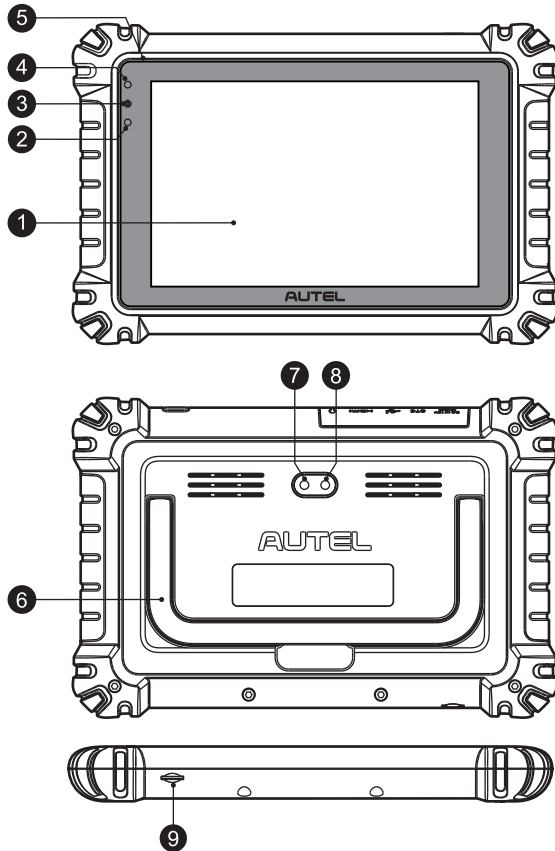


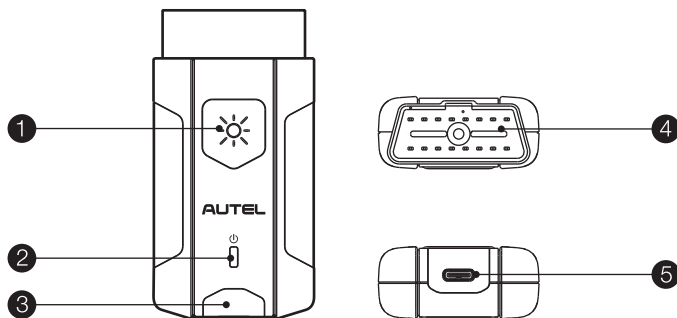
本製品をお買い上げいただきありがとうございます。この要領書に従って適切に取り扱っていただくことで、長期間トラブルフリーなパフォーマンスが得られます。

◎ MaxiSys MS906 Pro ディスプレイタブレット



1. 8インチLED容量性タッチスクリーン
2. 周囲ライトセンサー-周囲の明るさを検出します
3. 電源LED
4. フロントカメラ
5. マイクロフォン
6. 折りたたみ式スタンド-背面から伸び、タブレットを支えてハンズフリーで使うことができます
7. リアカメラ
8. カメラフラッシュ
9. TF カード スロット
10. DC電源入力カポート
11. ミニUSBポート
12. USBポート (VCI接続用)
13. HDMIポート
14. ヘッドフォンジャック
15. ロック・電源ボタン-長押しでディスプレイタブレット
16. 電源オン・オフ、短押しで画面ロック

◎ VCI (Vehicle Communication Interface) Device — MaxiVCI V200



1. 発光ボタン (押すとピンソケット内の白色LED が照らします)
2. 電源LED
3. 車両/接続LED
4. 車両データコネクタ (16ピン)
5. USBポート

VCI LED Description

| LED | カラー | 説明 |
|-----------|-----|---|
| 電源 LED | 黄色 | 電源を入れるとVCIが自己テストを行い、黄色に点灯します。 |
| | 緑色 | VCI は使用可能です。 |
| | 赤色 | ファームウェアが更新中です。 |
| 車両/接続 LED | 緑色 | <ul style="list-style-type: none"> ●緑色: VCIはUSBケーブルで接続されています。 ●緑色点滅: VCIはUSBケーブルを介して通信しています。 |
| | 青色 | <ul style="list-style-type: none"> ●青色: VCI はBluetoothを介して接続されます。 ●青色点滅: VCI はBluetoothを介して通信しています。 |

重要: この装置を使い始める前に、これらの説明をよく読んでください。安全上の細心の注意を払ってください。この装置を正しくお使いください。誤った使い方は使用者のけがや、保証適用ができなくなる原因となるおそれがあります。

