

メルセデスベンツ_A180_W176_オイルリセット方法

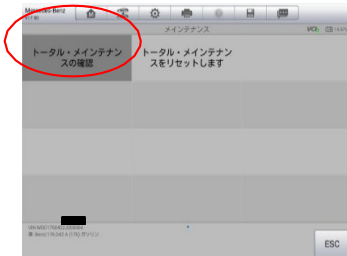
撮影車両：2013年メルセデスベンツA180(W176)

IGONで作業を行い、終了後は一旦IGOFFにしてください。

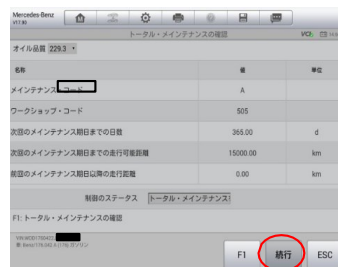
バッテリーあがりにはご注意ください。(安定化電源の接続推奨)



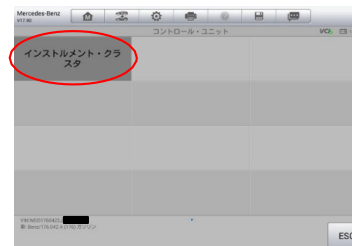
1.車種選択⇒常用特別機能⇒『Oil reset』を選



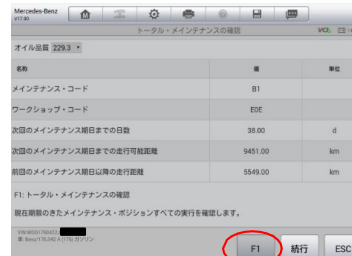
4.『トータルメンテナンスの確認』を選択



7.『続行』を選



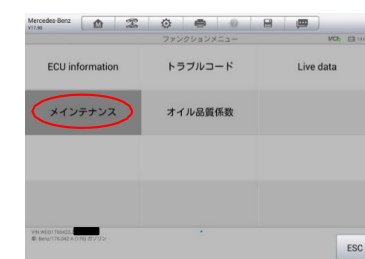
2.『インストルメントクラスタ』をタッ



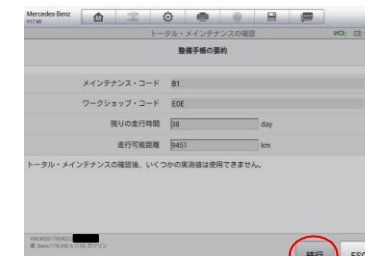
5.『F1』を選択



8.『ESC』をタップ



3.『メンテナンス』を選



6.『続行』を選択



9.リセットされていることを確