

# MaxiSys 909/919/ULTRAシリーズ USBメモリへのPDFファイルの保存方法手順

本体の上部のUSBポートにUSBメモリを挿入する



ホーム画面  
【データマネージャー】を選択



データマネージャー  
【PDF】を選択



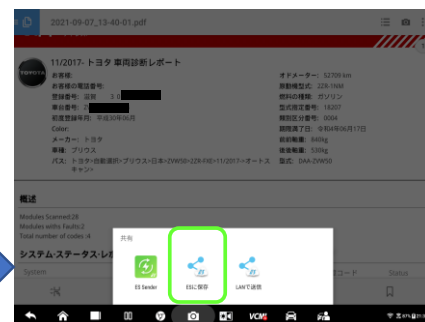
PDF  
保存したいファイルを選択



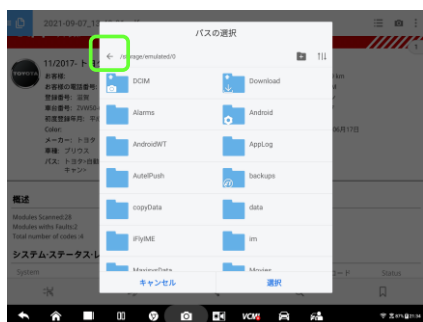
PDFファイルを表示  
下部アイコンの【<】を選択



ファイルを共有  
【共有】を選択



共有  
【ESに保存】を選択



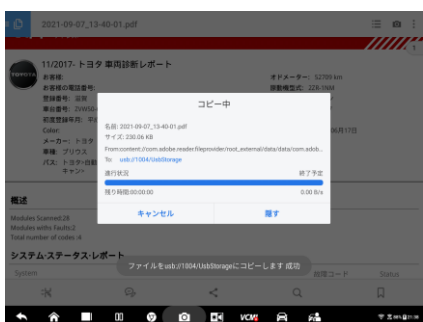
パスの選択  
上左部の【←】を押す



パスの選択  
【USB】を選択



パスの選択  
保存したいフォルダにて  
【選択】を押す



USBメモリへPDFファイルのコピーが完了